

CONCURSO PÚBLICO PARA PROVIMENTO DE CARGOS DO QUADRO DE PESSOAL DA SECRETARIA DA ASSEMBLEIA LEGISLATIVA DO ESTADO DE MINAS GERAIS

EDITAL 01/2022



**ASSEMBLEIA
LEGISLATIVA**
DE MINAS GERAIS

CADERNO DE PROVA DISCURSIVA: 3ª ETAPA

CADERNO

214

CARGO/ESPECIALIDADE:

• ANALISTA LEGISLATIVO

**CONSULTOR LEGISLATIVO - ÁREA IV - SAÚDE,
ASSISTÊNCIA SOCIAL E TRABALHO**

LEIA ATENTAMENTE AS INSTRUÇÕES ABAIXO:

1. Este caderno de prova discursiva contém um total de 2 (duas) questões de Conhecimentos Específicos da especialidade/área de seleção. Confira-o.
2. Esta prova terá duração de **4** (quatro) horas, incluído o tempo destinado à transcrição de suas respostas nas Folhas de Respostas oficiais.
3. O candidato só poderá se ausentar do recinto das provas após **3** (três) horas contadas a partir do seu início efetivo.
4. As respostas deverão ser transcritas, **em letra legível**, usando caneta esferográfica azul ou preta.
5. Não será corrigida a questão discursiva que for respondida a lápis, em parte ou na sua totalidade, ou apresentar letra ilegível.
6. Em caso de erro, não use borracha, não rasure nem use corretivo. Coloque entre parênteses o que deseja que **não seja considerado**, passando um traço duplo sobre o termo, a expressão ou a frase. Exemplo: (~~xyzxyzxyzxyz~~)
7. Não haverá substituição das Folhas de Respostas das questões discursivas, devendo o candidato zelar pela sua integridade.
8. As folhas de respostas da prova discursiva não poderão ser assinadas ou rubricadas, nem poderão conter em qualquer local, que não o indicado, qualquer palavra, sinal, expressão ou marca que possibilite a identificação do candidato, sob pena de eliminação.
9. Para formular as respostas, o candidato deverá observar as orientações contidas no enunciado, utilizando a Folha de Respostas oficial **correspondente** à questão que está sendo respondida e respeitando os **limites** estabelecidos.
10. A identificação do candidato deverá ser feita **apenas** no espaço reservado para esse fim, na página 2.
11. Este caderno deverá ser devolvido ao fiscal, devidamente assinado.

A FUMARC Concursos lhe deseja uma boa prova.

FICHA DE IDENTIFICAÇÃO DO CANDIDATO

Prezado(a) candidato(a),

Preencha com seu número de inscrição, nome legível e assine.

Nº de Inscrição

Nome

Assinatura

QUESTÃO 1

O Projeto de Lei nº XXX/2023, transcrito a seguir, que tem tramitação em dois turnos, é de autoria do deputado Z. O projeto foi publicado no Diário do Legislativo em 20/9/2023 e distribuído às Comissões de Constituição e Justiça e de Saúde para receber parecer.

PROJETO DE LEI Nº XXX/2023

Estabelece diretrizes para as ações do Estado voltadas para a prevenção, o controle e o tratamento das doenças crônicas não transmissíveis.

A Assembleia Legislativa do Estado de Minas Gerais decreta:

Art. 1º – Nas ações do Estado voltadas para a prevenção, o controle e o tratamento de doença crônica não transmissível – DCNT –, serão observadas as seguintes diretrizes:

I – promoção da qualidade de vida, da autonomia e do autocuidado das pessoas com DCNT;

II – atenção integral, multidisciplinar e continuada à saúde das pessoas com DCNT, com ênfase na promoção da saúde e na prevenção de doenças, sem prejuízo dos serviços assistenciais;

III – assistência à saúde alinhada às necessidades e características particulares das pessoas com DCNT e aos protocolos clínicos e às diretrizes terapêuticas desenvolvidos pelos órgãos públicos de saúde;

IV – atenção prioritária aos grupos e às populações mais vulneráveis ao desenvolvimento e ao agravamento de DCNTs e de suas complicações;

V – desenvolvimento de estratégias para suporte às famílias e aos responsáveis pelos cuidados de pessoas com DCNT, notadamente nos casos em que a doença ou as suas complicações acarretarem diminuição ou perda da capacidade funcional;

VI – promoção de condições para o cuidado do usuário em serviços próximos ao seu domicílio, sempre que possível, e, quando necessário o tratamento fora do domicílio – TFD –, promoção do conforto e da segurança do usuário e do seu acompanhante, observadas as normativas pertinentes ao TFD;

VII – garantia de acesso oportuno e regulado dos usuários com DCNT à atenção especializada ambulatorial e hospitalar, quando necessário;

VIII – ampla divulgação, para a sociedade, de informações acerca dos fatores de risco para as DCNTs, das suas formas de prevenção, dos sinais e sintomas mais comuns associados a elas, dos exames disponíveis para a sua detecção e das vantagens do início precoce do tratamento e da adesão a ele;

IX – qualificação dos profissionais de saúde com vistas ao aprimoramento da atenção às pessoas com DCNTs e àquelas com maiores riscos de desenvolvê-las;

X – orientação e treinamento das equipes de saúde para a inserção atualizada e correta de dados relativos às DCNTs e aos eventos, às condições e aos procedimentos relacionados aos usuários com DCNT nos sistemas de informação em saúde, com vistas ao adequado monitoramento da situação de saúde da população;

XI – incentivo aos municípios para a implementação de ações que contribuam para a prevenção, o controle e o tratamento das DCNTs, conforme as diretrizes estabelecidas por esta lei e pela legislação pertinente e de acordo com as suas competências de atuação.

Art. 2º – Esta lei entra em vigor na data de sua publicação.

A Comissão de Constituição e Justiça, em seu exame preliminar, concluiu pela juridicidade, constitucionalidade e legalidade da matéria na forma originalmente apresentada.

O deputado YY, designado relator do Projeto nº XXX/2023 na Comissão de Saúde, em primeiro turno, deverá emitir parecer quanto ao mérito da proposição, nos termos do art. 188 do Regimento Interno.

A Gerência-Geral de Consultoria Temática (GCT) realizou estudo solicitado pelo relator do projeto na Comissão de Saúde para subsidiar a análise da matéria. O estudo apontou uma deficiência no texto relativa à falta de articulação com outras políticas públicas e com instituições da sociedade civil.

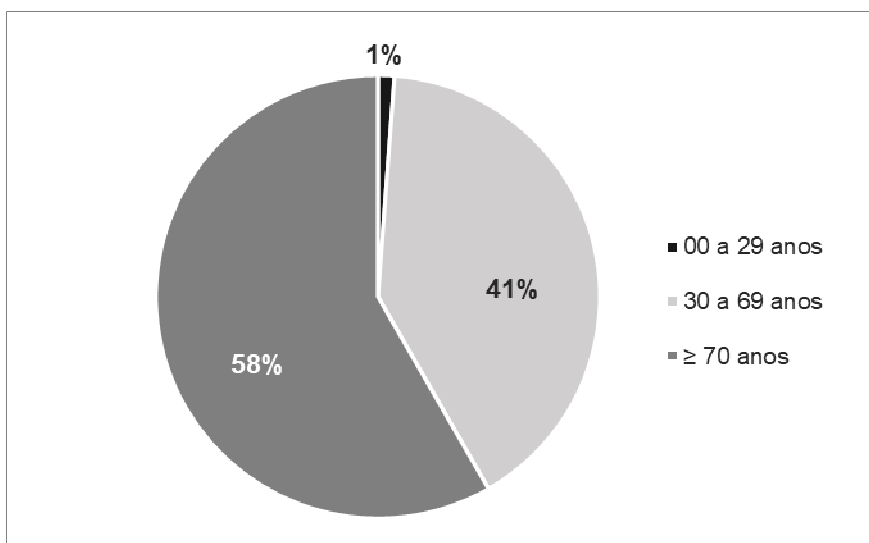
O relator solicitou, então, à GCT a elaboração de minuta de parecer pela aprovação da matéria, com uma emenda destinada a sanar a deficiência identificada no projeto de lei em questão.

Como consultor, **REDIJA**, em, no mínimo, **30**, e, no máximo, **90** linhas, a **MINUTA DO PARECER** do relator sobre o Projeto nº XXX/2023, com a emenda demandada, avaliando, de maneira fundamentada, os aspectos positivos e a impropriedade identificados no projeto de lei em questão.

Seguem informações complementares à bibliografia indicada no Edital, a fim de subsidiar a elaboração da minuta de parecer.

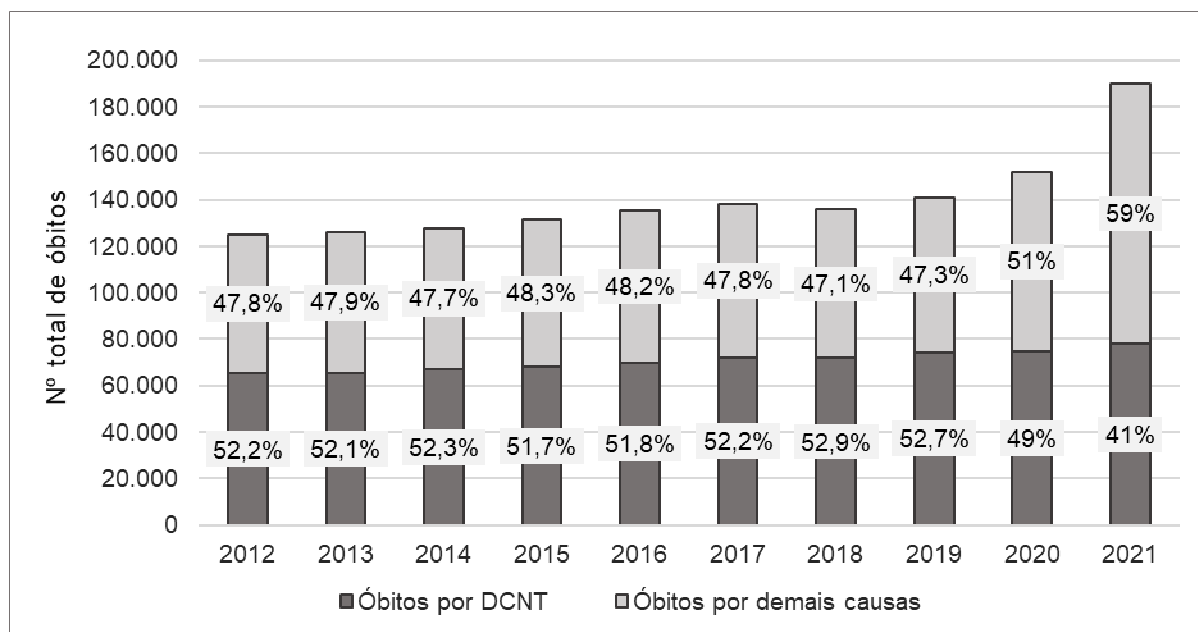
Informações complementares:

Gráfico 1: Proporção de óbitos por DCNT por faixas etárias – Minas Gerais, 2021.



(Fonte dos dados: Painel de Monitoramento da Mortalidade Prematura (30 a 69 anos) por DCNT do Ministério da Saúde, disponibilizado a partir de dados do Sistema de Informações sobre Mortalidade do SUS – SIM.) (Obs.: foram considerados os quatro principais grupos de DCNTs: doenças cardiovasculares, cânceres, doenças respiratórias crônicas e diabetes.)

Gráfico 2: Proporção de óbitos por DCNT e por demais causas – Minas Gerais, 2012 a 2021.



(Fontes dos dados: SIM e Painel de Monitoramento da Mortalidade Prematura (30 a 69 anos) por DCNT do Ministério da Saúde, disponibilizado a partir de dados do SIM. Obs.: foram considerados os quatro principais grupos de DCNTs: doenças cardiovasculares, cânceres, doenças respiratórias crônicas e diabetes.)

Tabela 1: Proporção de pessoas de 18 anos de idade ou mais com pelo menos um diagnóstico médico autorreferido de DCNT, por tipo de doença, segundo características selecionadas – Brasil, 2019.

| Características selecionadas | Proporção de pessoas com 18 anos ou mais que autorreferiram pelo menos um diagnóstico médico dos seguintes tipos de DCNT (%) | | | | | | | | | | | |
|--|--|------------|------------|------------|-------------------|------------|------------|------------|------------|------------|------------|------------|
| | Hipertensão arterial | | Diabetes | | Doença do coração | | AVC (1) | | Asma | | Câncer | |
| | Proporção | CV (%) | Proporção | CV (%) | Proporção | CV (%) | Proporção | CV (%) | Proporção | CV (%) | Proporção | CV (%) |
| Total | 23,9 | 1,0 | 7,7 | 1,8 | 5,3 | 2,5 | 2,0 | 3,9 | 5,3 | 2,7 | 2,6 | 3,4 |
| Sexo | | | | | | | | | | | | |
| Masculino | 21,1 | 1,5 | 6,9 | 3,1 | 4,9 | 3,8 | 2,0 | 5,5 | 4,4 | 4,4 | 2,1 | 5,2 |
| Feminino | 26,4 | 1,2 | 8,4 | 2,4 | 5,6 | 3,1 | 2,0 | 5,4 | 6,1 | 3,2 | 2,9 | 4,5 |
| Sexo e cor ou raça (2) | | | | | | | | | | | | |
| Homem e branco | 22,5 | 2,3 | 7,9 | 4,7 | 5,9 | 5,4 | 2,0 | 8,7 | 4,7 | 6,8 | 3,2 | 6,5 |
| Homem preto ou pardo | 20,0 | 2,0 | 6,1 | 4,0 | 4,2 | 5,5 | 1,9 | 7,4 | 4,1 | 5,9 | 1,3 | 8,1 |
| Mulher branca | 26,0 | 2,1 | 8,2 | 4,0 | 6,3 | 4,8 | 1,7 | 8,3 | 6,1 | 4,8 | 4,0 | 5,9 |
| Mulher preta ou parda | 26,7 | 1,6 | 8,6 | 3,2 | 5,1 | 3,9 | 2,2 | 6,9 | 6,0 | 4,4 | 2,1 | 6,8 |
| Grupos de idade | | | | | | | | | | | | |
| De 18 a 60 anos | 15,4 | 1,6 | 4,3 | 3,0 | 3,1 | 4,1 | 1,0 | 7,0 | 5,5 | 3,0 | 1,4 | 5,5 |
| Com 60 anos ou mais | 55,0 | 1,0 | 20,2 | 2,2 | 13,1 | 2,9 | 5,6 | 4,3 | 4,6 | 5,3 | 6,8 | 4,3 |
| Nível de instrução | | | | | | | | | | | | |
| Sem instrução e fundamental incompleto | 36,6 | 1,2 | 12,9 | 2,3 | 7,8 | 3,1 | 3,8 | 4,5 | 4,4 | 4,7 | 3,3 | 4,9 |
| Fundamental completo e médio incompleto | 20,4 | 3,0 | 6,3 | 6,3 | 4,8 | 7,1 | 1,7 | 13,7 | 5,6 | 6,7 | 1,9 | 12,1 |
| Médio completo e superior incompleto | 15,4 | 2,3 | 4,6 | 4,5 | 3,5 | 5,9 | 0,8 | 9,3 | 5,3 | 4,6 | 1,8 | 6,9 |
| Superior completo | 18,2 | 3,0 | 4,7 | 5,9 | 4,3 | 6,5 | 0,8 | 12,5 | 6,7 | 6,0 | 3,3 | 7,1 |
| Classes de rendimento domiciliar per capita em salários mínimos (3) (4) | | | | | | | | | | | | |
| Até ½ do salário mínimo | 17,9 | 2,4 | 5,7 | 4,3 | 3,7 | 6,7 | 1,7 | 8,7 | 4,7 | 5,5 | 1,4 | 10,5 |
| Mais de ½ a 1 salário mínimo | 25,8 | 1,8 | 8,4 | 3,3 | 5,9 | 4,1 | 2,5 | 6,1 | 5,3 | 4,6 | 2,1 | 6,3 |
| Mais de 1 a 2 salários mínimos | 25,7 | 1,7 | 8,2 | 3,5 | 5,5 | 4,5 | 1,9 | 7,1 | 5,1 | 5,0 | 2,9 | 6,2 |
| Mais de 2 até 3 salários mínimos | 25,3 | 3,6 | 8,6 | 7,6 | 6,0 | 7,1 | 1,8 | 17,6 | 6,0 | 9,6 | 3,2 | 10,0 |
| Mais de 3 até 5 salários mínimos | 25,2 | 4,1 | 9,1 | 7,0 | 6,1 | 9,5 | 1,3 | 15,4 | 5,2 | 9,7 | 4,2 | 11,0 |
| Mais de 5 salários mínimos | 25,0 | 4,0 | 6,9 | 7,5 | 5,8 | 8,3 | 1,3 | 16,7 | 7,6 | 9,5 | 5,5 | 9,8 |

(Fonte: IBGE, Pesquisa Nacional de Saúde 2019. Obs.: formato de apresentação dos dados adaptado à finalidade desta prova. Foram selecionadas algumas condições mais diretamente relacionadas aos quatro principais grupos de DCNTs.)

Notas do IBGE: Dados referentes ao morador selecionado.

(1) AVC: acidente vascular cerebral.

(2) Não são apresentados resultados para amarelos, indígenas e pessoas sem declaração de cor ou raça.

(3) Rendimentos deflacionados para reais médios de 2019.

(4) Salário mínimo de referência: R\$ 998.

Valor: 40 pontos.

QUESTÃO 1

RASCUNHO DE RESPOSTA

| | |
|----|--|
| 01 | |
| 02 | |
| 03 | |
| 04 | |
| 05 | |
| 06 | |
| 07 | |
| 08 | |
| 09 | |
| 10 | |
| 11 | |
| 12 | |
| 13 | |
| 14 | |
| 15 | |
| 16 | |
| 17 | |
| 18 | |
| 19 | |
| 20 | |
| 21 | |
| 22 | |
| 23 | |
| 24 | |
| 25 | |
| 26 | |
| 27 | |
| 28 | |
| 29 | |
| 30 | |

Rascunho

QUESTÃO 1

RASCUNHO DE RESPOSTA

| | |
|----|--|
| 31 | |
| 32 | |
| 33 | |
| 34 | |
| 35 | |
| 36 | |
| 37 | |
| 38 | |
| 39 | |
| 40 | |
| 41 | |
| 42 | |
| 43 | |
| 44 | |
| 45 | |
| 46 | |
| 47 | |
| 48 | |
| 49 | |
| 50 | |
| 51 | |
| 52 | |
| 53 | |
| 54 | |
| 55 | |
| 56 | |
| 57 | |
| 58 | |
| 59 | |
| 60 | |

Rascunho

QUESTÃO 1

RASCUNHO DE RESPOSTA

| | |
|----|--|
| 61 | |
| 62 | |
| 63 | |
| 64 | |
| 65 | |
| 66 | |
| 67 | |
| 68 | |
| 69 | |
| 70 | |
| 71 | |
| 72 | |
| 73 | |
| 74 | |
| 75 | |
| 76 | |
| 77 | |
| 78 | |
| 79 | |
| 80 | |
| 81 | |
| 82 | |
| 83 | |
| 84 | |
| 85 | |
| 86 | |
| 87 | |
| 88 | |
| 89 | |
| 90 | |

Rascunho

QUESTÃO N. 02 NA PÁGINA 11.

CONCURSO PÚBLICO DA ASSEMBLEIA LEGISLATIVA DE MINAS GERAIS - EDITAL N.º 01/2022
3ª ETAPA: PROVA DISCURSIVA - CARGO 214**QUESTÃO 2**

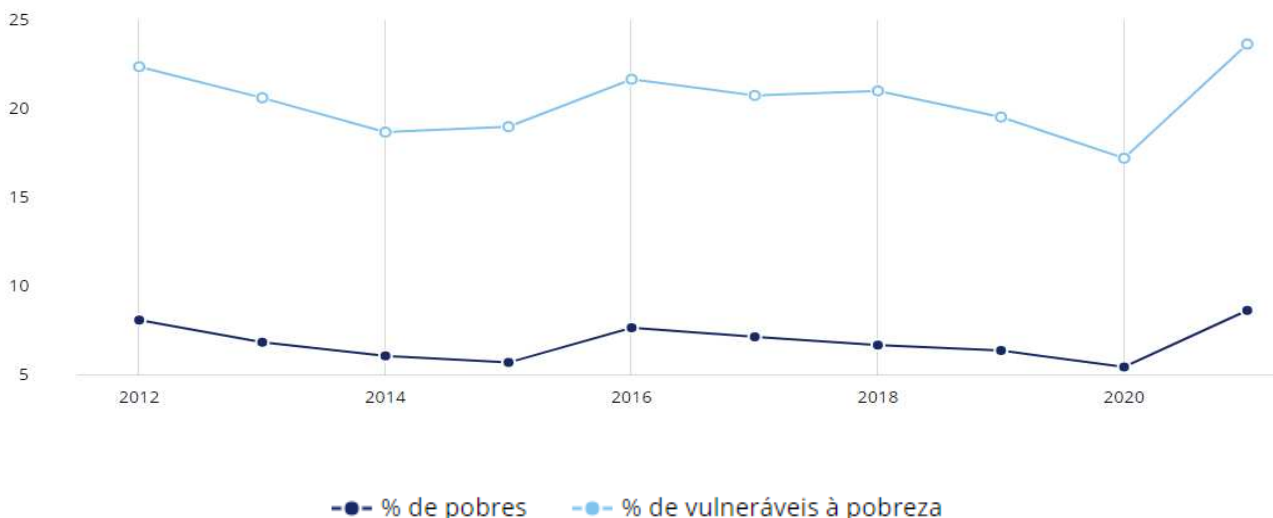
A deputada A, membro da Comissão do Trabalho, da Previdência e da Assistência Social, ciente da importância das políticas públicas para o enfrentamento das desvantagens estruturais que impedem que parcela da população supere a condição de pobreza, pretende incorporar à agenda da comissão discussão sobre o tema, propondo, para isso, a realização de debate público.

No intuito de se preparar para a realização desse debate, a deputada solicitou à Gerência-Geral de Consultoria Temática a elaboração de informação sobre as possibilidades de intervenção do poder público no enfrentamento da pobreza e das desigualdades.

Como consultor da área, **REDIJA a INFORMAÇÃO** solicitada pela parlamentar, em, no mínimo, **60** e, no máximo, **120** linhas, DISPENSADA A ASSINATURA DO CONSULTOR, abordando os seguintes aspectos:

- concepções de pobreza, com o foco na pobreza monetária;
- caracterização da pobreza e das desigualdades no Estado de Minas Gerais;
- programas de transferência de renda e sua contribuição para a redução da pobreza;
- políticas de trabalho, emprego e renda adotadas como estratégias para o enfrentamento da pobreza e das desigualdades.

Seguem informações complementares à bibliografia indicada no Edital, a fim de subsidiar a elaboração da informação solicitada.

Informações complementares:**Gráfico 1: Percentual de pobres e de vulneráveis à pobreza – Minas Gerais, 2012 a 2021.**

(Fonte: Atlas do Desenvolvimento Humano no Brasil, Programa das Nações Unidas para o Desenvolvimento – Pnud Brasil –, Instituto de Pesquisa Econômica Aplicada – Ipea – e Fundação João Pinheiro – FJP –, 2022, a partir de dados do IBGE e de registros administrativos.)

Tabela 1: Grupo etário por faixa de renda familiar *per capita* no Cadastro Único – Minas Gerais, novembro/2023.

| Faixa da Renda Familiar Per Capita | Grupos etários em anos de idade (%) | | | | | | | | | | | | Maior Que 65 |
|------------------------------------|-------------------------------------|-------|--------|---------|---------|---------|---------|---------|---------|---------|---------|---------|--------------|
| | 0 a 4 | 5 a 6 | 7 a 15 | 16 a 17 | 18 a 24 | 25 a 34 | 35 a 39 | 40 a 44 | 45 a 49 | 50 a 54 | 55 a 59 | 60 a 64 | |
| Pobreza 1 (até R\$109,00) | 3,85 | 1,78 | 5,22 | 1,31 | 3,45 | 4,82 | 2,35 | 2,3 | 2 | 1,81 | 1,57 | 1,06 | 0,26 |
| Pobreza 2 (R\$109,00 a R\$218,00) | 1,34 | 0,66 | 2,07 | 0,54 | 1,22 | 1,66 | 0,89 | 0,84 | 0,65 | 0,49 | 0,35 | 0,19 | 0,05 |
| Baixa Renda | 1,87 | 1,15 | 4,38 | 1,36 | 3,21 | 3,65 | 2,07 | 2,17 | 1,85 | 1,57 | 1,35 | 1,04 | 1,17 |
| Acima de 1/2 S.M. | 0,69 | 0,52 | 2,17 | 0,65 | 2,8 | 3,64 | 1,71 | 1,99 | 1,96 | 1,94 | 2,17 | 2,44 | 7,73 |

(Fonte dos dados: Cadastro Único.)

Tabela 2: Total e percentual de famílias por faixa da renda familiar *per capita* no Cadastro Único, por Regional da Sedese – Minas Gerais, 2019.

| Regional SEDESE | Faixa da renda familiar per capita (R\$) | | | | | | | | Total |
|----------------------|--|-----------|------------------------|-----------|--------------------------|-----------|-------------------|-----------|------------------|
| | Até 89,00 | | Entre 89,01 até 178,00 | | Entre 178,01 até 1/2 S.M | | Acima de 1/2 S.M. | | |
| | qtd. | % | qtd. | % | qtd. | % | qtd. | % | |
| Almenara | 27.672 | 56 | 2.957 | 6 | 8.547 | 17 | 10.313 | 21 | 49.489 |
| Salinas | 37.563 | 53 | 4.573 | 7 | 14.829 | 21 | 13.347 | 19 | 70.312 |
| Teófilo Otoni | 53.501 | 53 | 8.300 | 8 | 19.456 | 19 | 20.327 | 20 | 101.584 |
| Montes Claros | 125.439 | 48 | 25.297 | 10 | 60.148 | 23 | 50.200 | 19 | 261.084 |
| Araçuaí | 22.426 | 44 | 4.302 | 9 | 12.581 | 25 | 11.091 | 22 | 50.400 |
| Governador Valadares | 65.372 | 39 | 17.624 | 11 | 39.489 | 24 | 43.826 | 26 | 166.311 |
| Metropolitana | 199.416 | 38 | 64.059 | 12 | 136.754 | 26 | 119.714 | 23 | 519.943 |
| Timóteo | 67.745 | 38 | 19.657 | 11 | 49.034 | 27 | 41.983 | 24 | 178.419 |
| Diamantina | 20.141 | 38 | 5.583 | 10 | 14.513 | 27 | 12.947 | 24 | 53.184 |
| Curvelo | 15.119 | 35 | 5.662 | 13 | 11.280 | 26 | 10.708 | 25 | 42.769 |
| Paracatu | 19.654 | 34 | 6.440 | 11 | 14.607 | 25 | 17.778 | 30 | 58.479 |
| Muriae | 48.638 | 33 | 17.975 | 12 | 41.343 | 28 | 37.240 | 26 | 145.196 |
| São João Del Rei | 40.468 | 31 | 15.792 | 12 | 40.620 | 31 | 33.526 | 26 | 130.406 |
| Juiz de Fora | 34.372 | 29 | 13.724 | 12 | 35.089 | 30 | 35.577 | 30 | 118.762 |
| Uberaba | 15.301 | 26 | 7.861 | 13 | 15.390 | 26 | 21.106 | 35 | 59.658 |
| Patos de Minas | 12.962 | 24 | 7.723 | 14 | 16.001 | 30 | 17.506 | 32 | 54.192 |
| Divinópolis | 27.122 | 24 | 14.285 | 13 | 38.152 | 34 | 34.212 | 30 | 113.771 |
| Varginha | 27.659 | 23 | 17.656 | 15 | 42.350 | 35 | 32.784 | 27 | 120.449 |
| Passos | 12.058 | 23 | 7.659 | 14 | 16.766 | 32 | 16.560 | 31 | 53.043 |
| Ituiutaba | 9.703 | 22 | 4.028 | 9 | 10.929 | 25 | 18.896 | 43 | 43.556 |
| Uberlândia | 20.476 | 21 | 11.191 | 11 | 28.269 | 29 | 38.613 | 39 | 98.549 |
| Poços de Caldas | 22.576 | 20 | 15.209 | 13 | 36.266 | 32 | 40.969 | 36 | 115.020 |
| Total | 925.383 | 36 | 297.557 | 11 | 702.413 | 27 | 679.223 | 26 | 2.604.576 |

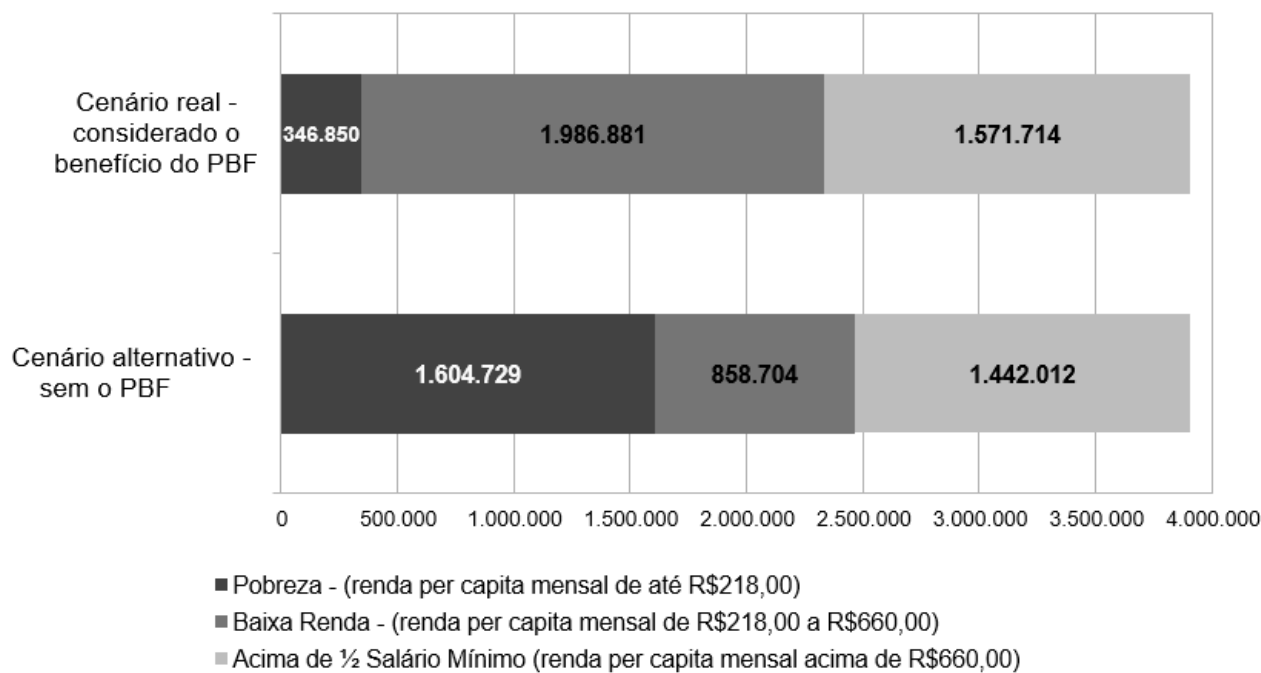
(Fonte: Plano Estadual de Assistência Social 2020 – 2023, a partir de dados do Cadastro Único de julho de 2019.)

Tabela 3: Rendimento domiciliar *per capita* médio, por sexo e cor ou raça – Minas Gerais e Brasil, 2022.

| Rendimento domiciliar <i>per capita</i> das pessoas (R\$) | | | | | | | | | | | |
|---|--------------|-------|--------|-------------|-------|-------|----------------|--------------------|----------------------|---------------|-----------------------|
| | Total | Sexo | | Cor ou raça | | | | Sexo e cor ou raça | | | |
| | | Homem | Mulher | Branca | Parda | Preta | Preta ou parda | Homem branco | Homem preto ou pardo | Mulher branca | Mulher preta ou parda |
| Brasil | 1.586 | 1.622 | 1.552 | 2.118 | 1.155 | 1.197 | 1.163 | 2.167 | 1.208 | 2.073 | 1.117 |
| Minas Gerais | 1.505 | 1.528 | 1.482 | 1.896 | 1.246 | 1.193 | 1.236 | 1.915 | 1.269 | 1.878 | 1.202 |

(Fonte: IBGE. Pesquisa Nacional por Amostra de Domicílios Contínua, 2022 (acumulado de quintas visitas).)

Gráfico 2: Distribuição das famílias cadastradas no Cadastro Único, por faixa de renda mensal *per capita*, no cenário real, de recebimento do benefício do Programa Bolsa Família (PBF), e em cenário alternativo, caso não houvesse o benefício do PBF – Minas Gerais, outubro/2023.



(Fonte dos dados: Observatório do Cadastro Único, 2023.)

Tabela 4: Índice de Gini do rendimento domiciliar *per capita*, considerando o recebimento dos benefícios dos programas sociais governamentais e, como cenário alternativo, sem o recebimento dos benefícios – Minas Gerais, 2012 a 2021.

| | 2012 | 2013 | 2014 | 2015 | 2016 | 2017 | 2018 | 2019 | 2020 | 2021 |
|--|-------|-------|-------|-------|-------|-------|-------|-------|-------|-------|
| Cenário real - considerado o recebimento de benefícios sociais | 0,500 | 0,492 | 0,490 | 0,485 | 0,491 | 0,493 | 0,492 | 0,487 | 0,460 | 0,487 |
| Cenário alternativo - sem os benefícios sociais | 0,514 | 0,506 | 0,504 | 0,498 | 0,506 | 0,507 | 0,507 | 0,501 | 0,506 | 0,509 |

(Fonte dos dados: IBGE. Pesquisa Nacional por Amostra de Domicílios Contínua, 2012-2019 (acumulado de primeiras visitas) e a partir de 2020 (acumulado de quintas visitas).)

Nota: O Índice de Gini, instrumento para medir o grau de concentração de renda em determinado grupo, aponta a diferença entre os rendimentos dos mais pobres e dos mais ricos. Numericamente, varia de zero a um, onde o valor zero representa a situação de igualdade.

Tabela 5: Taxa de desocupação das pessoas de 14 anos de idade ou mais, por sexo, cor ou raça e grupos de idade – Minas Gerais e Brasil, 2022.

| Taxa de desocupação das pessoas de 14 anos ou mais de idade (%) | | | | | | | | |
|---|------------|----------|-------------|----------------|-----------------|--------------|-----------------|-----|
| Total | Sexo | | Cor ou raça | | Grupos de idade | | | |
| | Homens | Mulheres | Branca | Preta ou Parda | 14 a 29 anos | 30 a 49 anos | 50 anos ou mais | |
| Brasil | 9,6 | 7,9 | 11,8 | 7,6 | 11,1 | 17,1 | 7,0 | 5,1 |
| Minas Gerais | 7,7 | 6,7 | 9,1 | 5,3 | 9,3 | 14,1 | 5,3 | 4,3 |

(Fonte: IBGE. Pesquisa Nacional por Amostra de Domicílios Contínua, 2022 (acumulado de quintas visitas).)

Tabela 6: Taxa composta de subutilização da força de trabalho, por sexo, grupos de idade e cor ou raça – Minas Gerais e Brasil, 2022.

| Taxa composta de subutilização da força de trabalho (%) | | | | | | | | |
|---|-------------|----------|-------------|----------------|-----------------|--------------|-----------------|------|
| Total | Sexo | | Cor ou raça | | Grupos de idade | | | |
| | Homens | Mulheres | Branca | Preta ou Parda | 14 a 29 anos | 30 a 49 anos | 50 anos ou mais | |
| Brasil | 20,9 | 16,8 | 25,9 | 16,2 | 24,6 | 31,0 | 16,6 | 15,8 |
| Minas Gerais | 17,9 | 14,0 | 22,8 | 13,9 | 20,6 | 26,6 | 13,8 | 14,5 |

(Fonte: IBGE. Pesquisa Nacional por Amostra de Domicílios Contínua, 2022 (acumulado de quintas visitas).)

Nota: A taxa composta de subutilização da força de trabalho é o resultado da soma dos subocupados por insuficiência de horas, dos desocupados e da força de trabalho potencial, dividido pela força de trabalho ampliada.

Valor: 50 pontos.

QUESTÃO 2

RASCUNHO DE RESPOSTA

| | |
|----|--|
| 01 | |
| 02 | |
| 03 | |
| 04 | |
| 05 | |
| 06 | |
| 07 | |
| 08 | |
| 09 | |
| 10 | |
| 11 | |
| 12 | |
| 13 | |
| 14 | |
| 15 | |
| 16 | |
| 17 | |
| 18 | |
| 19 | |
| 20 | |
| 21 | |
| 22 | |
| 23 | |
| 24 | |
| 25 | |
| 26 | |
| 27 | |
| 28 | |
| 29 | |
| 30 | |

Rascunho

QUESTÃO 2

RASCUNHO DE RESPOSTA

| | |
|----|--|
| 31 | |
| 32 | |
| 33 | |
| 34 | |
| 35 | |
| 36 | |
| 37 | |
| 38 | |
| 39 | |
| 40 | |
| 41 | |
| 42 | |
| 43 | |
| 44 | |
| 45 | |
| 46 | |
| 47 | |
| 48 | |
| 49 | |
| 50 | |
| 51 | |
| 52 | |
| 53 | |
| 54 | |
| 55 | |
| 56 | |
| 57 | |
| 58 | |
| 59 | |
| 60 | |

Rascunho

QUESTÃO 2

RASCUNHO DE RESPOSTA

| | |
|----|--|
| 61 | |
| 62 | |
| 63 | |
| 64 | |
| 65 | |
| 66 | |
| 67 | |
| 68 | |
| 69 | |
| 70 | |
| 71 | |
| 72 | |
| 73 | |
| 74 | |
| 75 | |
| 76 | |
| 77 | |
| 78 | |
| 79 | |
| 80 | |
| 81 | |
| 82 | |
| 83 | |
| 84 | |
| 85 | |
| 86 | |
| 87 | |
| 88 | |
| 89 | |
| 90 | |

Rascunho

QUESTÃO 2

RASCUNHO DE RESPOSTA

| | |
|-----|--|
| 91 | |
| 92 | |
| 93 | |
| 94 | |
| 95 | |
| 96 | |
| 97 | |
| 98 | |
| 99 | |
| 100 | |
| 101 | |
| 102 | |
| 103 | |
| 104 | |
| 105 | |
| 106 | |
| 107 | |
| 108 | |
| 109 | |
| 110 | |
| 111 | |
| 112 | |
| 113 | |
| 114 | |
| 115 | |
| 116 | |
| 117 | |
| 118 | |
| 119 | |
| 120 | |

Rascunho

**SOMENTE VIRE ESTE CADERNO
QUANDO AUTORIZADO PELO FISCAL**